





Rueda:

WFCV 1003 6000



Datos Técnicos

Diámetro		100 mm
Ancho de rueda		38 mm
Hub length		57 mm
Diametro del eje del aro		20 mm
Carga		340 kg
Peso		1.73 kg

