






Rueda:

WFCV 1253 6000



Datos Técnicos

Diámetro		125 mm
Ancho de rueda		50 mm
Hub length		64 mm
Diametro del eje del aro		20 mm
Carga		425 kg
Peso		1.73 kg

