





Rueda:

WHAU 1253 6440



Datos Técnicos

Diámetro		125 mm
Ancho de rueda		50 mm
Hub length		62 mm
Diametro del eje del aro		20/12 mm
Carga		450 kg
Peso		0.9 kg

