






Rueda:

WHAU 2003 6440



## Datos Técnicos

Diámetro		200 mm
Ancho de rueda		50 mm
Hub length		62 mm
Diametro del eje del aro		20/12 mm
Carga		800 kg
Peso		1.5 kg

