







Rueda:

WHCV 3103 6662



Datos Técnicos

Diámetro		310 mm
Ancho de rueda		60 mm
Hub length		78 mm
Diametro del eje del aro		30 mm
Carga		1500 kg
Peso		9.5 kg

