




Rueda:

WHPM 2002 6551



Datos Técnicos

Diámetro		200 mm
Ancho de rueda		50 mm
Hub length		64 mm
Diametro del eje del aro		25 mm
Carga		270 kg
Peso		1.6 kg

