







Rueda:

WHPU 1252 6123



Datos Técnicos

Diámetro		125 mm
Ancho de rueda		35 mm
Hub length		45 mm
Diametro del eje del aro		12 mm
Carga		225 kg
Peso		0.4 kg

