






Rueda:

WKPG 1602 6443



## Datos Técnicos

Diámetro		160 mm
Ancho de rueda		40 mm
Hub length		71 mm
Diametro del eje del aro		20 mm
Carga		175 kg
Peso		0.9 kg

