





Rueda:

WKPG 1602 6553



Datos Técnicos

Diámetro		160 mm
Ancho de rueda		40 mm
Hub length		71 mm
Diametro del eje del aro		25 mm
Carga		175 kg
Peso		0.9 kg

