







Rueda:

WKPU 1603 6553



## Datos Técnicos

Diámetro		160 mm
Ancho de rueda		50 mm
Hub length		71 mm
Diametro del eje del aro		25 mm
Carga		410 kg
Peso		0.8 kg

