







Rueda:

WKRB 2503 6443



Datos Técnicos

Diámetro		250 mm
Ancho de rueda		50 mm
Hub length		71 mm
Diametro del eje del aro		20 mm
Carga		475 kg
Peso		1.8 kg

