






Rueda:

WLFL 0801 1000



Datos Técnicos

Diámetro		80 mm
Ancho de rueda		33 mm
Hub length		40 mm
Diametro del eje del aro		8 mm
Carga		160 kg
Peso		0.3 kg

