







Rueda:

WPPM 0802 1001



## Datos Técnicos

|                          |   |        |
|--------------------------|---|--------|
| Diámetro                 |  | 80 mm  |
| Ancho de rueda           |  | 25 mm  |
| Hub length               |  | 40 mm  |
| Diametro del eje del aro |  | 12 mm  |
| Carga                    |  | 50 kg  |
| Peso                     |  | 0.2 kg |

