




Rueda:

WPPN 1002 1001



Datos Técnicos

Diámetro		100 mm
Ancho de rueda		35 mm
Hub length		40 mm
Diametro del eje del aro		12 mm
Carga		250 kg
Peso		0.2 kg

