





Rueda:

WPPN 1603 1000



Datos Técnicos

Diámetro		160 mm
Ancho de rueda		50 mm
Hub length		60 mm
Diametro del eje del aro		20 mm
Carga		250 kg
Peso		0.5 kg

