







Rueda:

WPPP 1002 2000



## Datos Técnicos

Diámetro		100 mm
Ancho de rueda		36 mm
Hub length		40 mm
Diametro del eje del aro		12 mm
Carga		125 kg
Peso		0.1 kg

