





Rueda:

WPPU 1002 5080



Datos Técnicos

Diámetro		100 mm
Ancho de rueda		35 mm
Hub length		42 mm
Diametro del eje del aro		8 mm
Carga		250 kg
Peso		0.2 kg

