







Rueda:

WPPU 2003 2000



## Datos Técnicos

Diámetro		200 mm
Ancho de rueda		45 mm
Hub length		60 mm
Diametro del eje del aro		20 mm
Carga		250 kg
Peso		0.8 kg

