







Rueda:

WTPC 2003 6443



## Datos Técnicos

Diámetro		200 mm
Ancho de rueda		50 mm
Hub length		64 mm
Diametro del eje del aro		20 mm
Carga		250 kg
Peso		1.25 kg

