





Rueda:

WTPU 1503 2000



Datos Técnicos

Diámetro		150 mm
Ancho de rueda		45 mm
Hub length		60 mm
Diametro del eje del aro		20 mm
Carga		500 kg
Peso		0.7 kg

