












Swivel:

TSH300RU2H



Datos Técnicos

Diámetro		300 mm
Ancho de rueda		54 mm
Hub length		57 mm
Altura		353 mm
Desplazamiento		95 mm
Diámetro del eje del aro		25 mm
Dimensión pletina		150x110 mm
Diámetro agujeros pletina		10 mm
Distancia entre agujeros pletina		105x75/80 mm
Brake swivel radius		160 mm
Carga		680 kg

Technical description

Cincado-pasivado

Rellenado de grasa en la cabeza giratoria así como válvula de acceso

Robusto diseño de acero soldado

Ruedas giratorias con corona giratoria especial

