






Swivel:

ISO-210SUTM



Datos Técnicos

Diámetro		250 mm
Ancho de rueda		75 mm
Hub length		92 mm
Altura		400 mm
Carga		10000 kg

