





Rueda:

WTAU 1603 6440 R



## Datos Técnicos

Diámetro		160 mm
Ancho de rueda		50 mm
Hub length		60 mm
Diametro del eje del aro		20 mm
Carga		500 kg
Peso		0.5 kg

