







Rueda:

WTAU 2003 6440 R



Datos Técnicos

Diámetro		200 mm
Ancho de rueda		50 mm
Hub length		60 mm
Diametro del eje del aro		20 mm
Carga		600 kg
Peso		0.5 kg

